



ТЕРРИТОРИАЛЬНЫЙ ОРГАН ФЕДЕРАЛЬНОЙ  
СЛУЖБЫ ГОСУДАРСТВЕННОЙ СТАТИСТИКИ  
ПО РЕСПУБЛИКЕ ТАТАРСТАН

# ИНДЕКСЫ ЦЕН ПРОИЗВОДИТЕЛЕЙ ПРОМЫШЛЕННЫХ ТОВАРОВ В РЕСПУБЛИКЕ ТАТАРСТАН



апрель 2023 года



Территориальный орган Федеральной  
службы государственной статистики  
по Республике Татарстан

# Индексы цен производителей промышленных товаров в Республике Татарстан

за апрель 2023 года

01

ИНДЕКСЫ ЦЕН ПРОИЗВОДИТЕЛЕЙ  
(ВНУТРЕННИЙ РЫНОК) И ПОТРЕБИТЕЛЬСКИХ  
ЦЕН

02

ИНДЕКСЫ ЦЕН ПРОИЗВОДИТЕЛЕЙ  
(ВНУТРЕННИЙ РЫНОК) ПО ОТДЕЛЬНЫМ ВИДАМ  
ЭКОНОМИЧЕСКОЙ ДЕЯТЕЛЬНОСТИ

\* Ежемесячные данные оперативной статистики





# ИНДЕКСЫ ЦЕН ПРОИЗВОДИТЕЛЕЙ (внутренний рынок) И ПОТРЕБИТЕЛЬСКИХ ЦЕН

В % К ПРЕДЫДУЩЕМУ МЕСЯЦУ

АПРЕЛЬ 2023 г. К МАРТУ 2023 г.

Индекс цен производителей

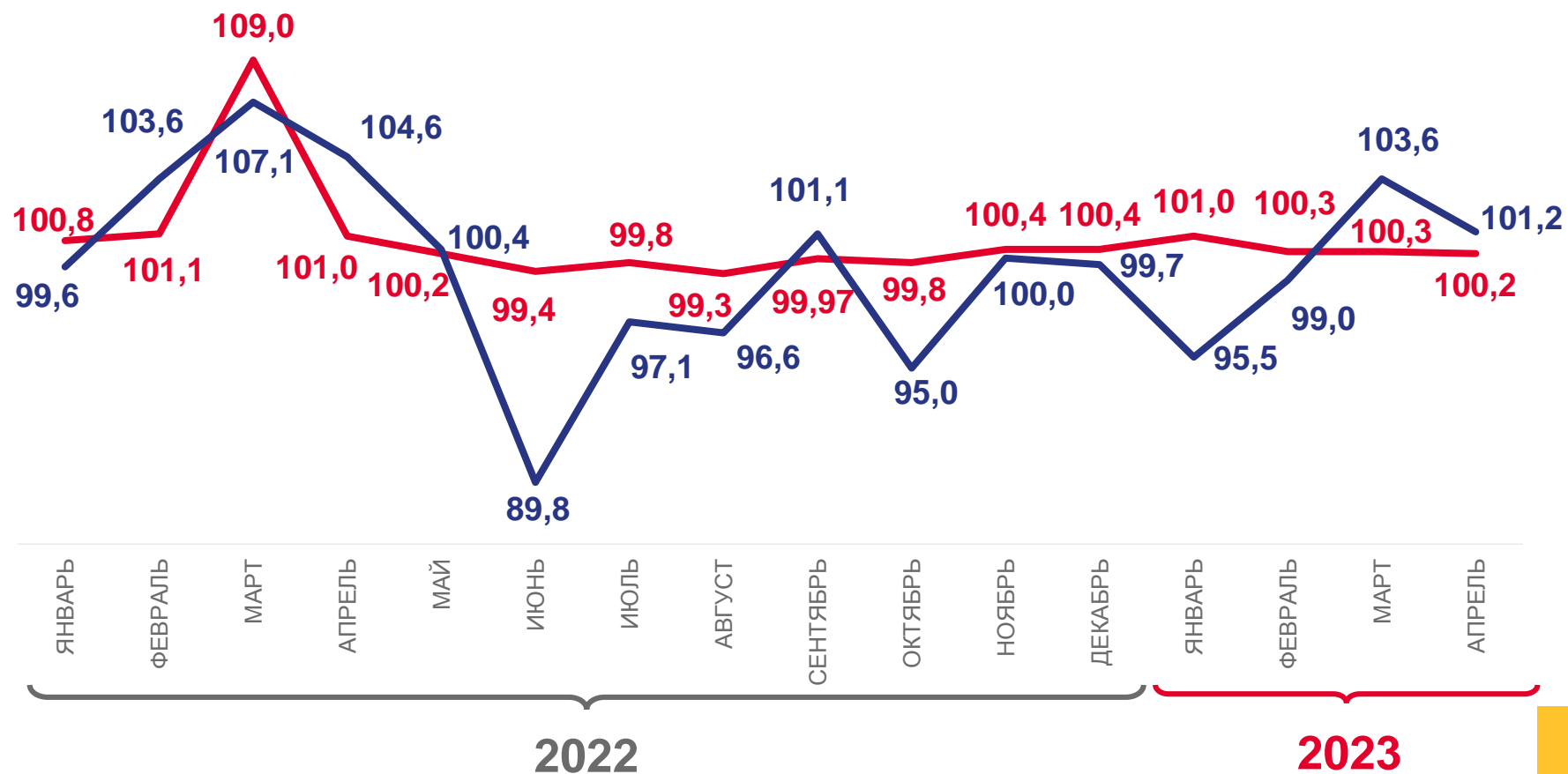


**101,2**

Индекс потребительских цен



**100,2**



Цены производителей промышленных товаров



Потребительские цены на товары и услуги





# ИНДЕКСЫ ЦЕН ПРОИЗВОДИТЕЛЕЙ (внутренний рынок) И ПОТРЕБИТЕЛЬСКИХ ЦЕН

В % К ДЕКАБРЮ ПРЕДЫДУЩЕГО ГОДА

АПРЕЛЬ 2023 г. К ДЕКАБРЮ 2022 г.

Индекс цен производителей

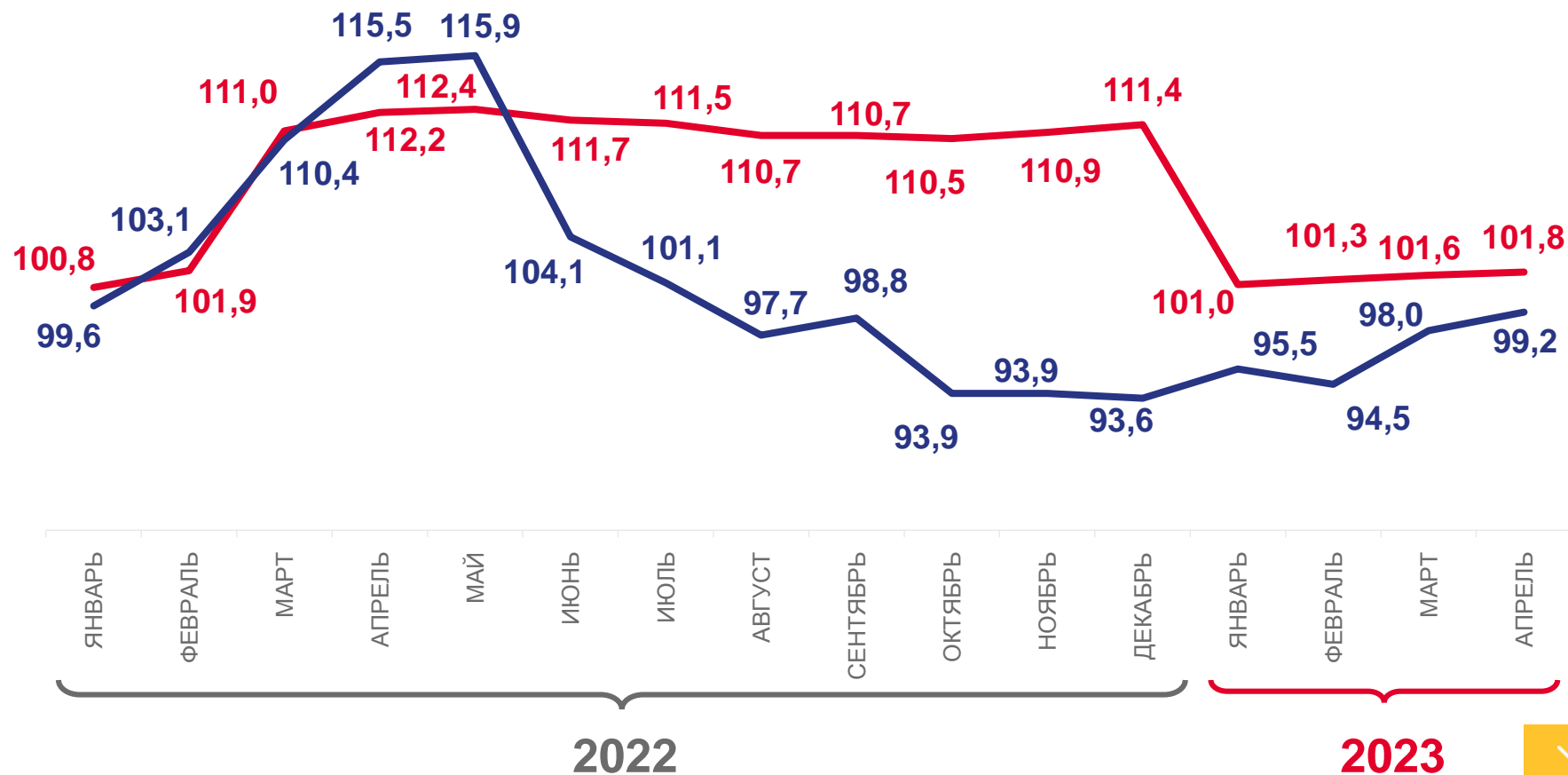


**99,2**

Индекс потребительских цен



**101,8**



Цены производителей промышленных товаров



Потребительские цены на товары и услуги





# ИНДЕКСЫ ЦЕН ПРОИЗВОДИТЕЛЕЙ И ПОТРЕБИТЕЛЬСКИХ ЦЕН

В % К СООТВЕТСТВУЮЩЕМУ МЕСЯЦУ ПРЕДЫДУЩЕГО ГОДА

АПРЕЛЬ 2023 г. К АПРЕЛЮ 2022 г.

Индекс цен производителей

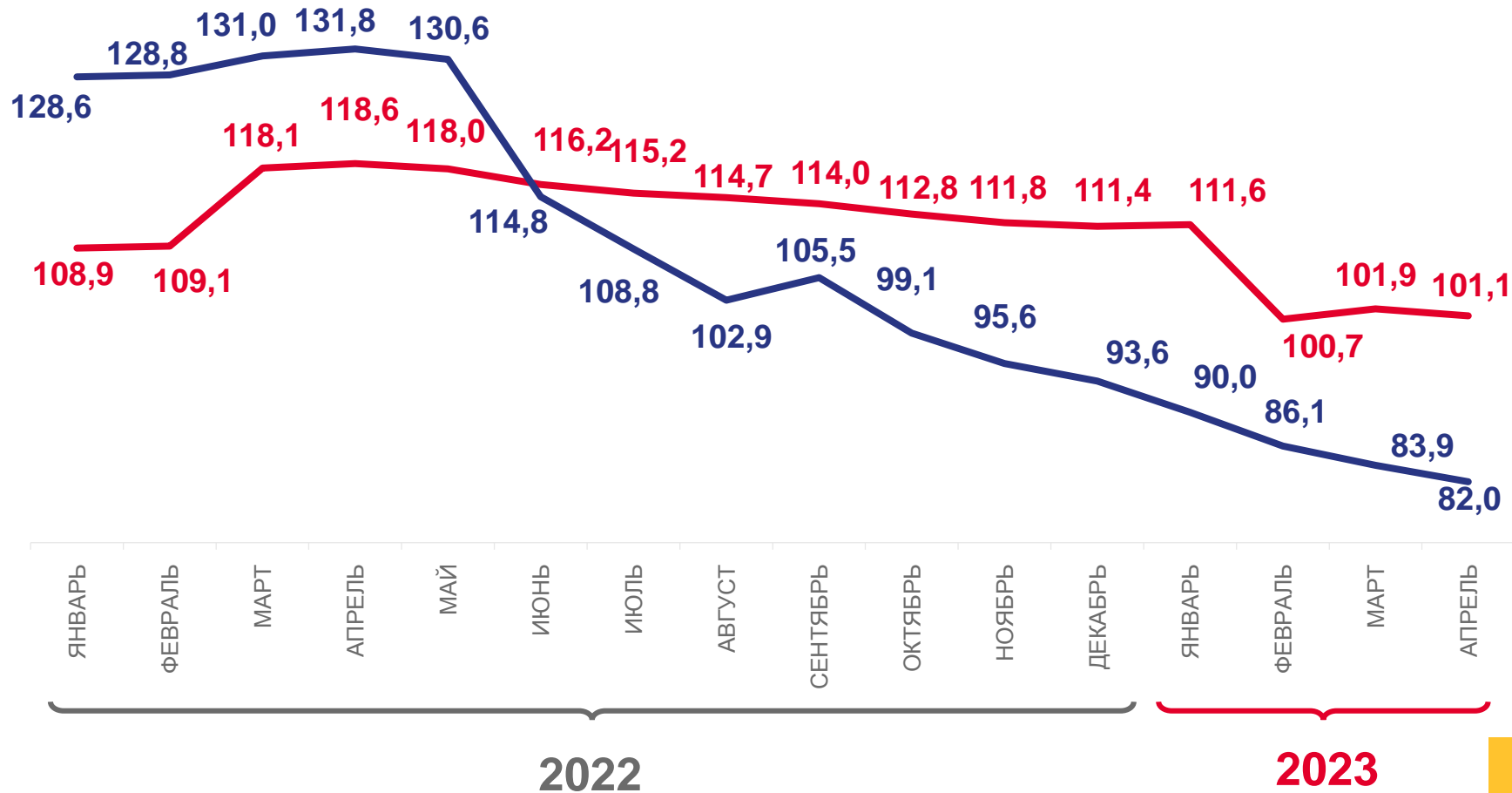


**82,0**

Индекс потребительских цен



**101,1**



Цены производителей промышленных товаров



Потребительские цены на товары и услуги





# ИНДЕКСЫ ЦЕН ПРОИЗВОДИТЕЛЕЙ ПРОМЫШЛЕННЫХ ТОВАРОВ (внутренний рынок)

В % К ПРЕДЫДУЩЕМУ МЕСЯЦУ

АПРЕЛЬ 2023 г. К МАРТУ 2023 г.



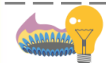
Индекс цен производителей

101,2



Добыча полезных ископаемых

99,5



Обеспечение электрической энергией, газом и паром; кондиционирование воздуха

99,7



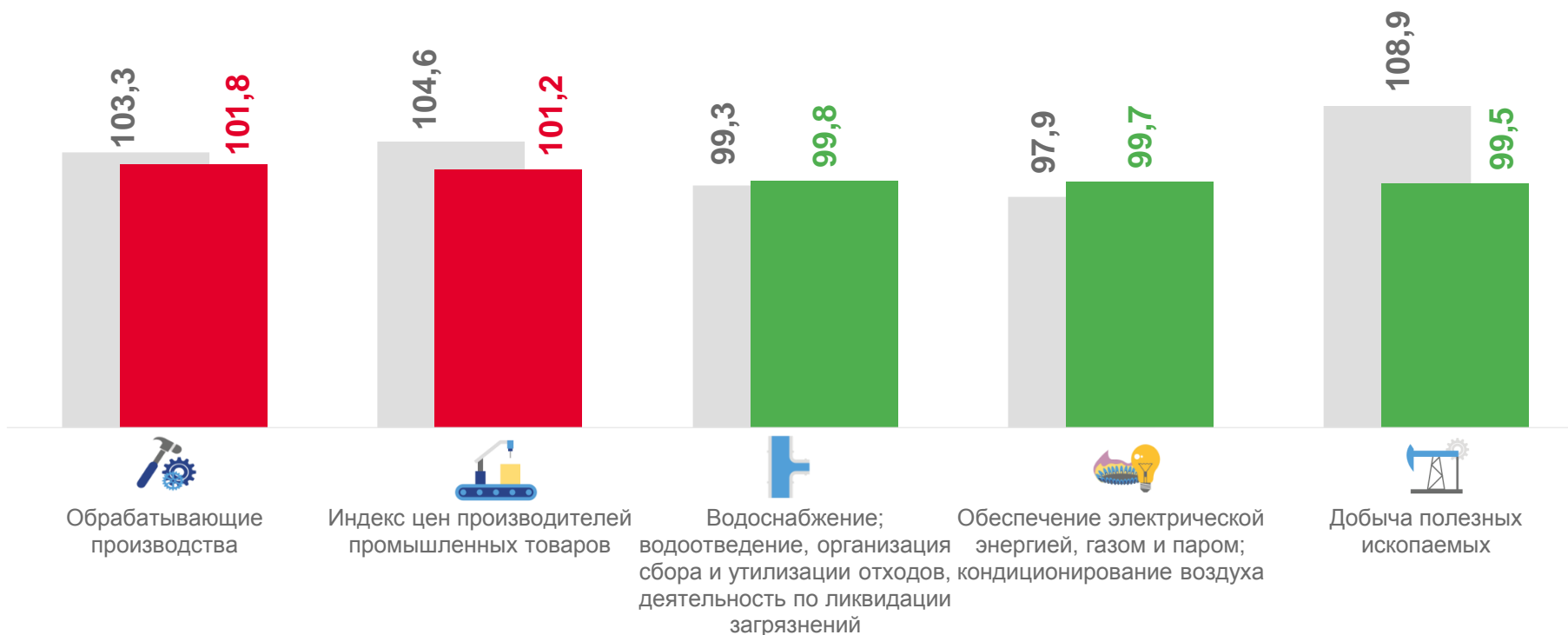
Водоснабжение; водоотведение, организация сбора и утилизации отходов, деятельность по ликвидации загрязнений

99,8



Обрабатывающие производства

101,8



■ Апрель 2022 г. к марту 2022 г.

■ Апрель 2023 г. к марту 2023 г.





# ИНДЕКСЫ ЦЕН ПРОИЗВОДИТЕЛЕЙ ПРОМЫШЛЕННЫХ ТОВАРОВ (внутренний рынок)

В % К ДЕКАБРЮ ПРЕДЫДУЩЕГО ГОДА

АПРЕЛЬ 2023 г. К ДЕКАБРЮ 2022 г.



99,2

Индекс цен производителей



89,7

Добыча полезных ископаемых



100,6

Обрабатывающие производства



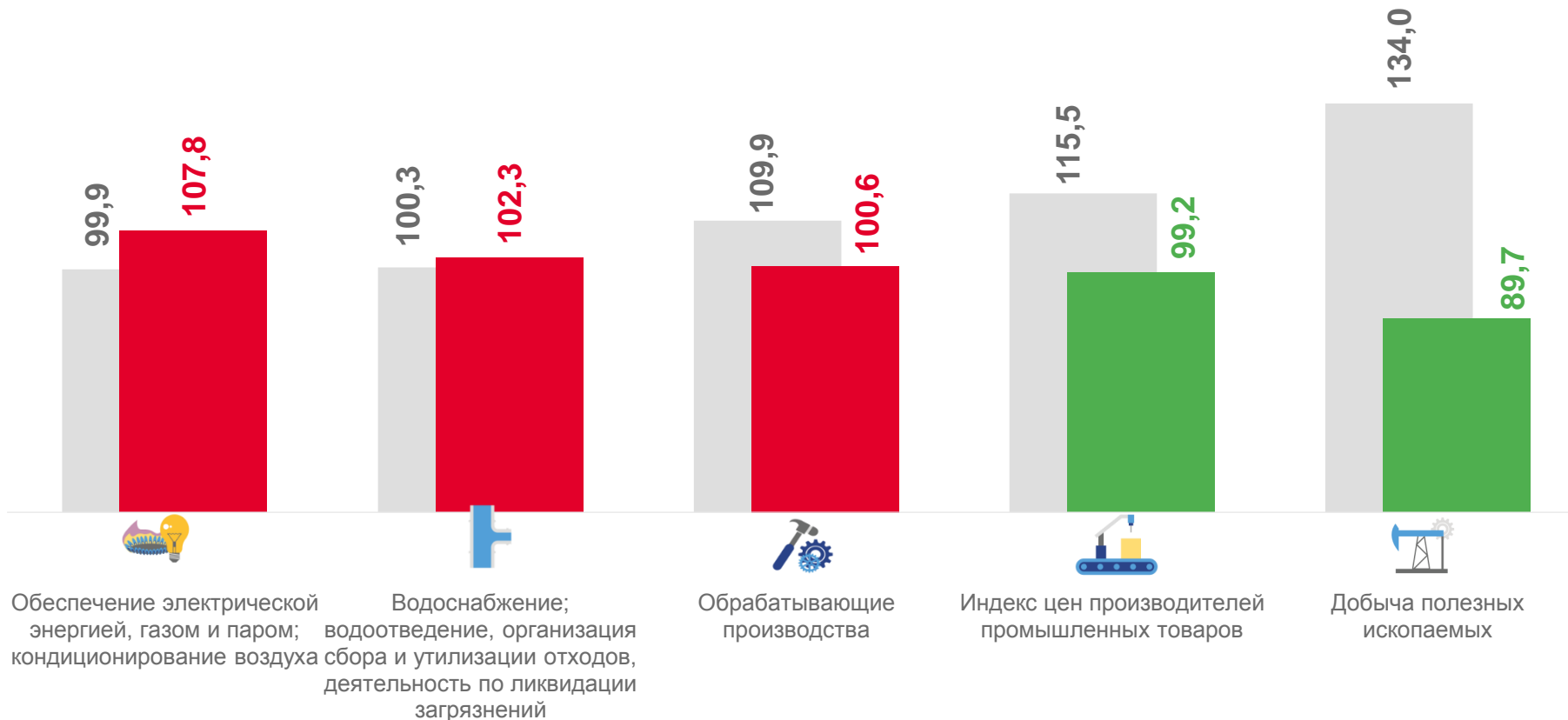
102,3

Водоснабжение; водоотведение, организация сбора и утилизации отходов, деятельность по ликвидации загрязнений



107,8

Обеспечение электрической энергией, газом и паром; кондиционирование воздуха



■ Апрель 2022 г. к декабрю 2021 г. ■ Апрель 2023 г. к декабрю 2022 г.





# ИНДЕКСЫ ЦЕН ПРОИЗВОДИТЕЛЕЙ ПРОМЫШЛЕННЫХ ТОВАРОВ (внутренний рынок)

В % К СООТВЕТСТВУЮЩЕМУ МЕСЯЦУ ПРЕДЫДУЩЕГО ГОДА

АПРЕЛЬ 2023 г. К АПРЕЛЮ 2022 г.



82,0

Индекс цен производителей



48,8

Добыча полезных ископаемых



92,2

Обрабатывающие производства



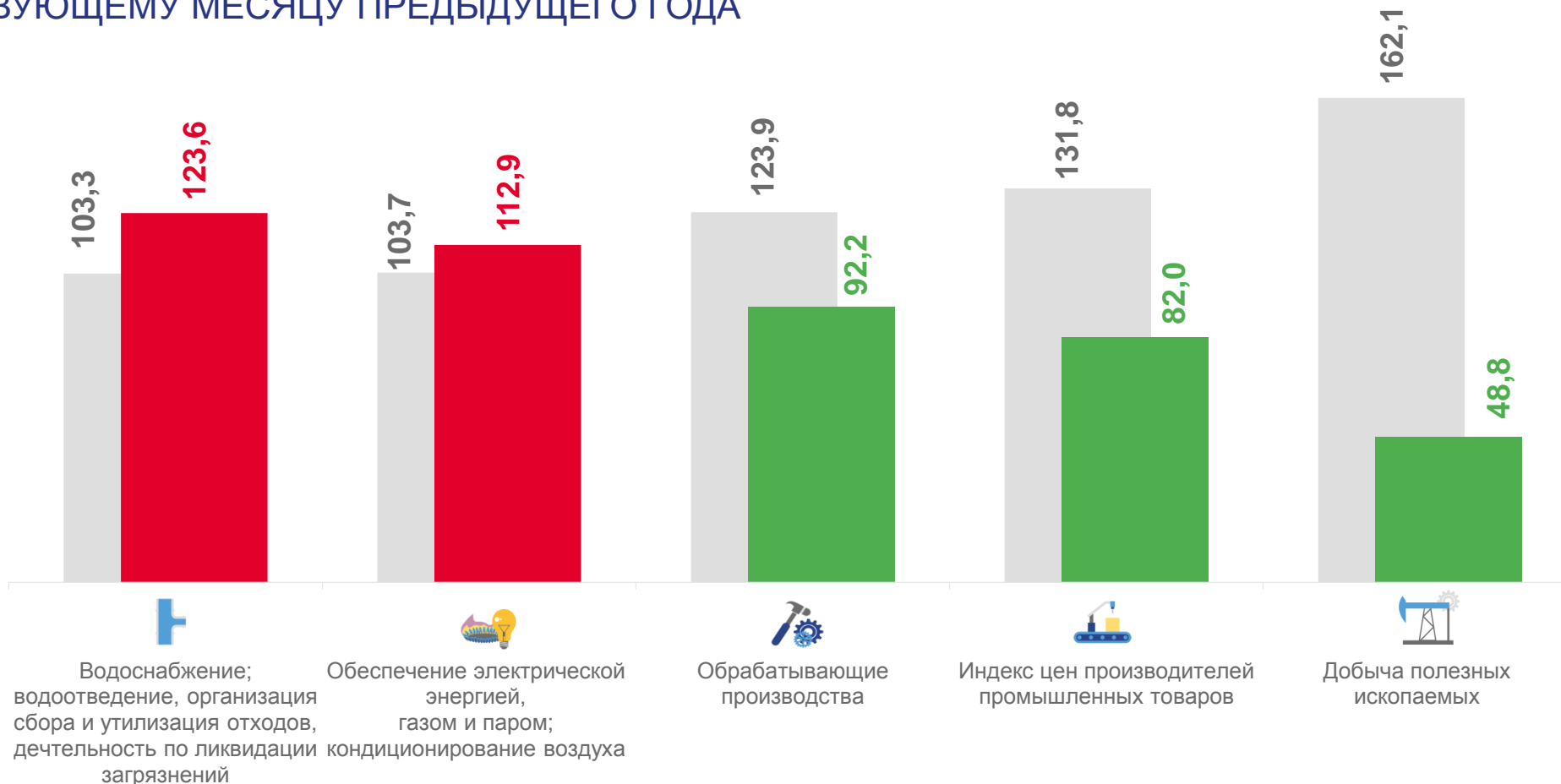
112,9

Обеспечение электрической энергией,  
газом и паром; кондиционирование воздуха



123,6

Водоснабжение; водоотведение,  
организация сбора и утилизации отходов,  
деятельность по ликвидации загрязнений



■ Апрель 2022 г. к апрелю 2021 г.

■ Апрель 2023 г. к апрелю 2022 г.







# ИНДЕКСЫ ЦЕН ПРОИЗВОДИТЕЛЕЙ ПРОМЫШЛЕННЫХ ТОВАРОВ (внутренний рынок)

В % К СООТВЕТСТВУЮЩЕМУ ПЕРИОДУ ПРЕДЫДУЩЕГО ГОДА

ЯНВАРЬ-АПРЕЛЬ 2023 г.  
К ЯНВАРЮ-АПРЕЛЮ 2022 г.



85,4

Индекс цен производителей



54,7

Добыча полезных ископаемых



93,2

Обработывающие производства



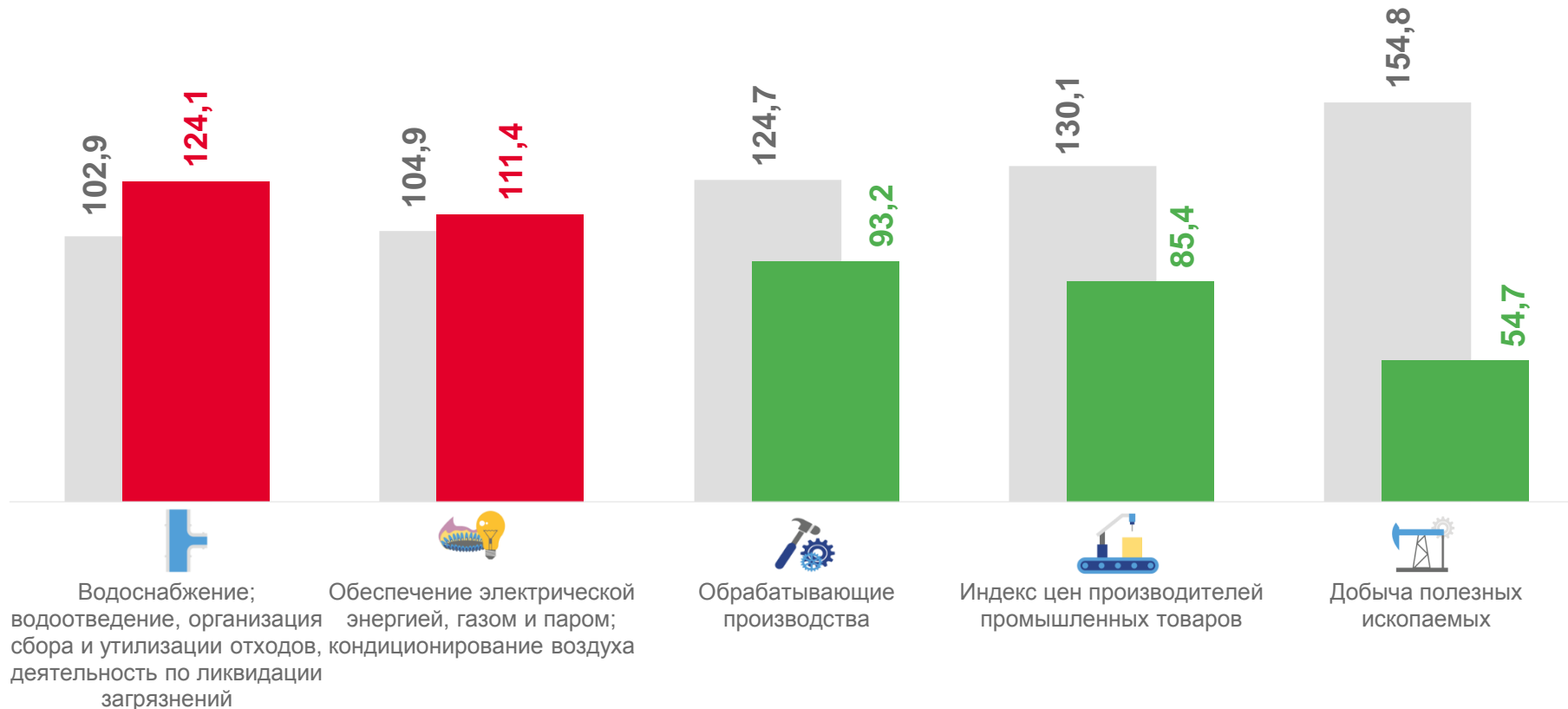
111,4

Обеспечение электрической энергией,  
газом и паром; кондиционирование воздуха



124,1

Водоснабжение; водоотведение,  
организация сбора и утилизации отходов,  
деятельность по ликвидации загрязнений



■ Январь-апрель 2022 г. к январю-апрелю 2021 г.

■ Январь-апрель 2023 г. к январю-апрелю 2022 г.





# ИНДЕКСЫ ЦЕН ПРОИЗВОДИТЕЛЕЙ ПО ДОБЫЧЕ ПОЛЕЗНЫХ ИСКОПАЕМЫХ (внутренний рынок)

В % К ПРЕДЫДУЩЕМУ МЕСЯЦУ

АПРЕЛЬ 2023 г. К МАРТУ 2023 г.



99,5

Добыча полезных ископаемых



99,2

Добыча нефти



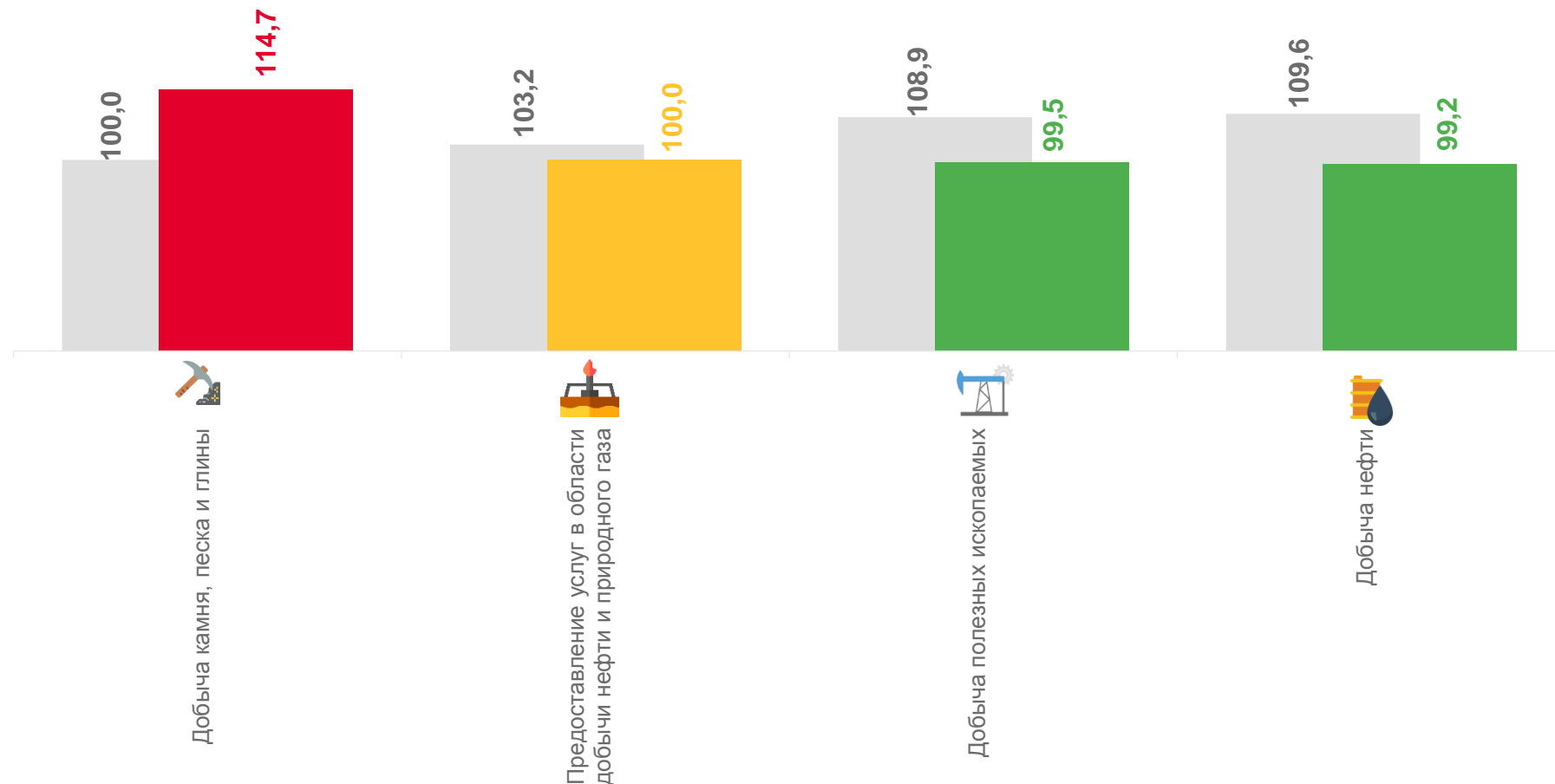
100,0

Предоставление услуг в области добычи нефти и природного газа



114,7

Добыча камня, песка и глины



■ Апрель 2022 г. к марту 2022 г.

■ Апрель 2023 г. к марту 2023 г.





# ИНДЕКСЫ ЦЕН ПРОИЗВОДИТЕЛЕЙ ПО ДОБЫЧЕ ПОЛЕЗНЫХ ИСКОПАЕМЫХ (внутренний рынок)

В % К ДЕКАБРЮ ПРЕДЫДУЩЕГО ГОДА

АПРЕЛЬ 2023 г. К ДЕКАБРЮ 2022 г.



89,7

Добыча полезных ископаемых



87,4

Добыча нефти



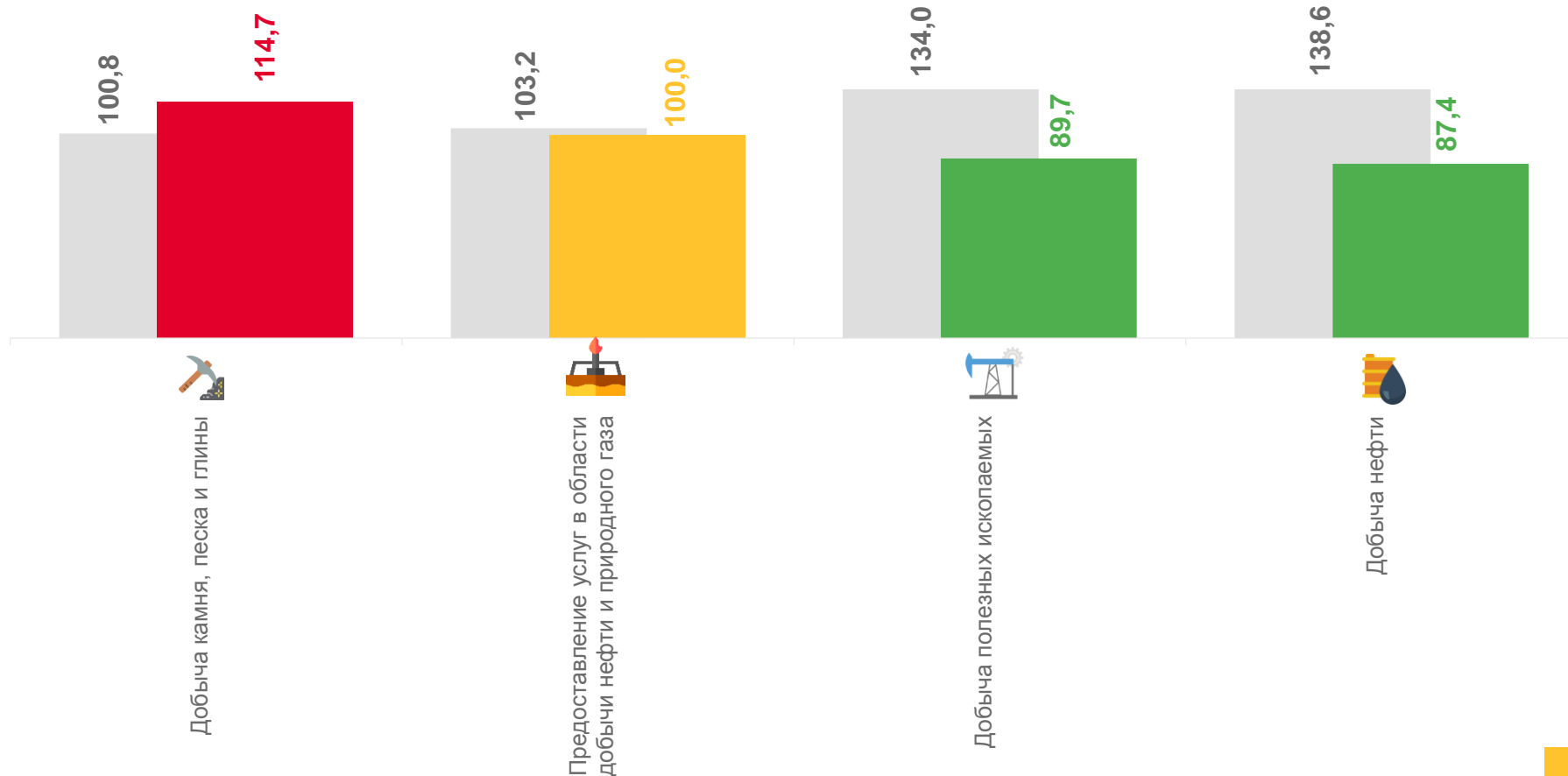
100,0

Предоставление услуг в области добычи нефти и природного газа



114,7

Добыча камня, песка и глины



■ Апрель 2022 г. к декабрю 2021 г.

■ Апрель 2023 г. к декабрю 2022 г.





# ИНДЕКСЫ ЦЕН ПРОИЗВОДИТЕЛЕЙ ПО ДОБЫЧЕ ПОЛЕЗНЫХ ИСКОПАЕМЫХ (внутренний рынок)

В % К СООТВЕТСТВУЮЩЕМУ МЕСЯЦУ ПРЕДЫДУЩЕГО ГОДА

АПРЕЛЬ 2023 г. К АПРЕЛЮ 2022 г.



48,8

Добыча полезных ископаемых



43,2

Добыча нефти



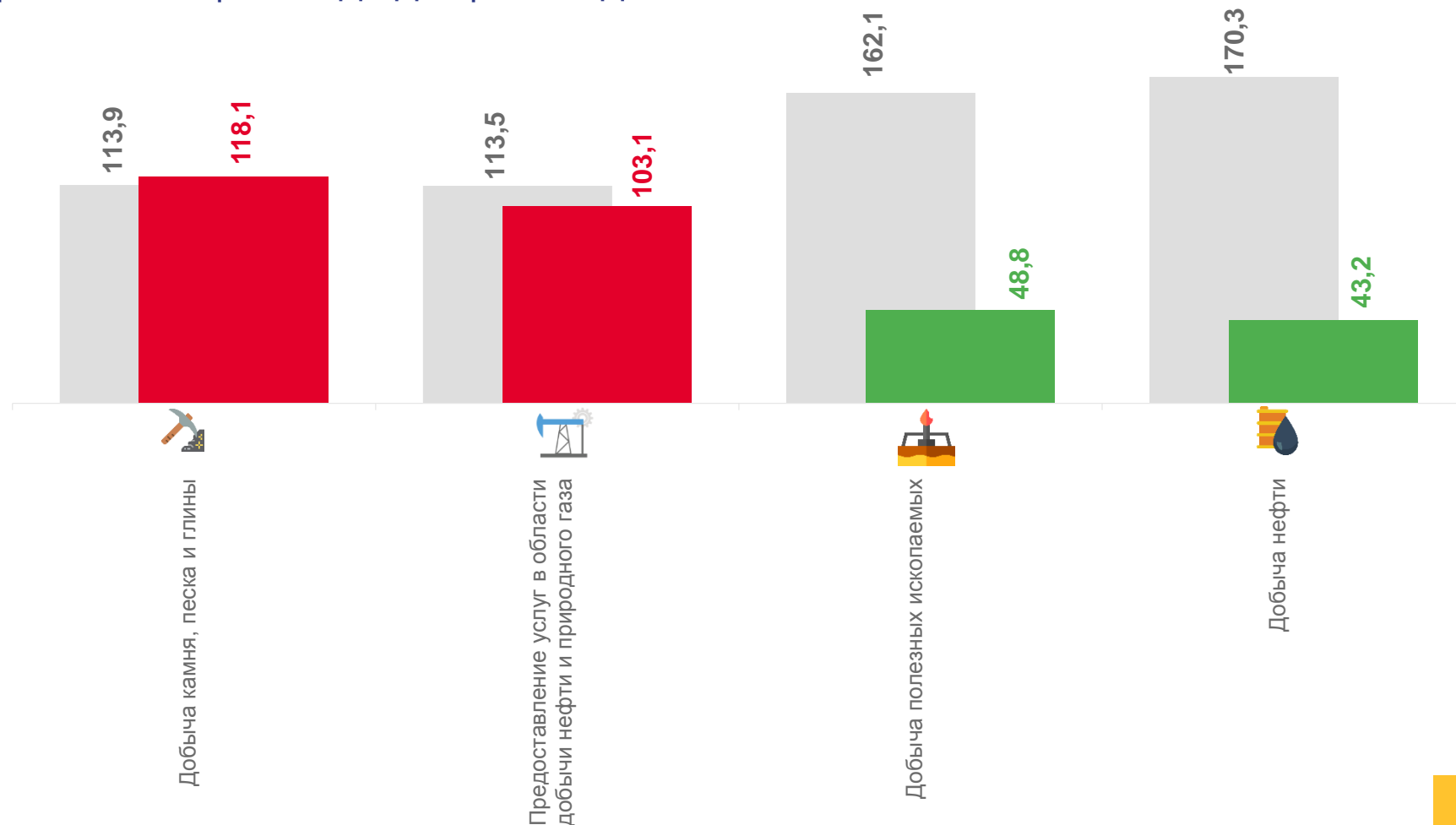
103,1

Предоставление услуг в области добычи нефти и природного газа



118,1

Добыча камня, песка и глины



■ Апрель 2022 г. к апрелю 2021 г.

■ Апрель 2023 г. к апрелю 2022 г.



# ИНДЕКСЫ ЦЕН ПРОИЗВОДИТЕЛЕЙ ПО ОБРАБАТЫВАЮЩИМ ПРОИЗВОДСТВАМ (внутренний рынок)

В % К ПРЕДЫДУЩЕМУ МЕСЯЦУ

АПРЕЛЬ 2023 г. К МАРТУ 2023 г.



101,8

Обрабатывающие производства



99,4

Производство автотранспортных средств, прицепов и полуприцепов



99,5

Производство резиновых и пластмассовых изделий



100,2

Производство пищевых продуктов



101,2

Производство кокса и нефтепродуктов



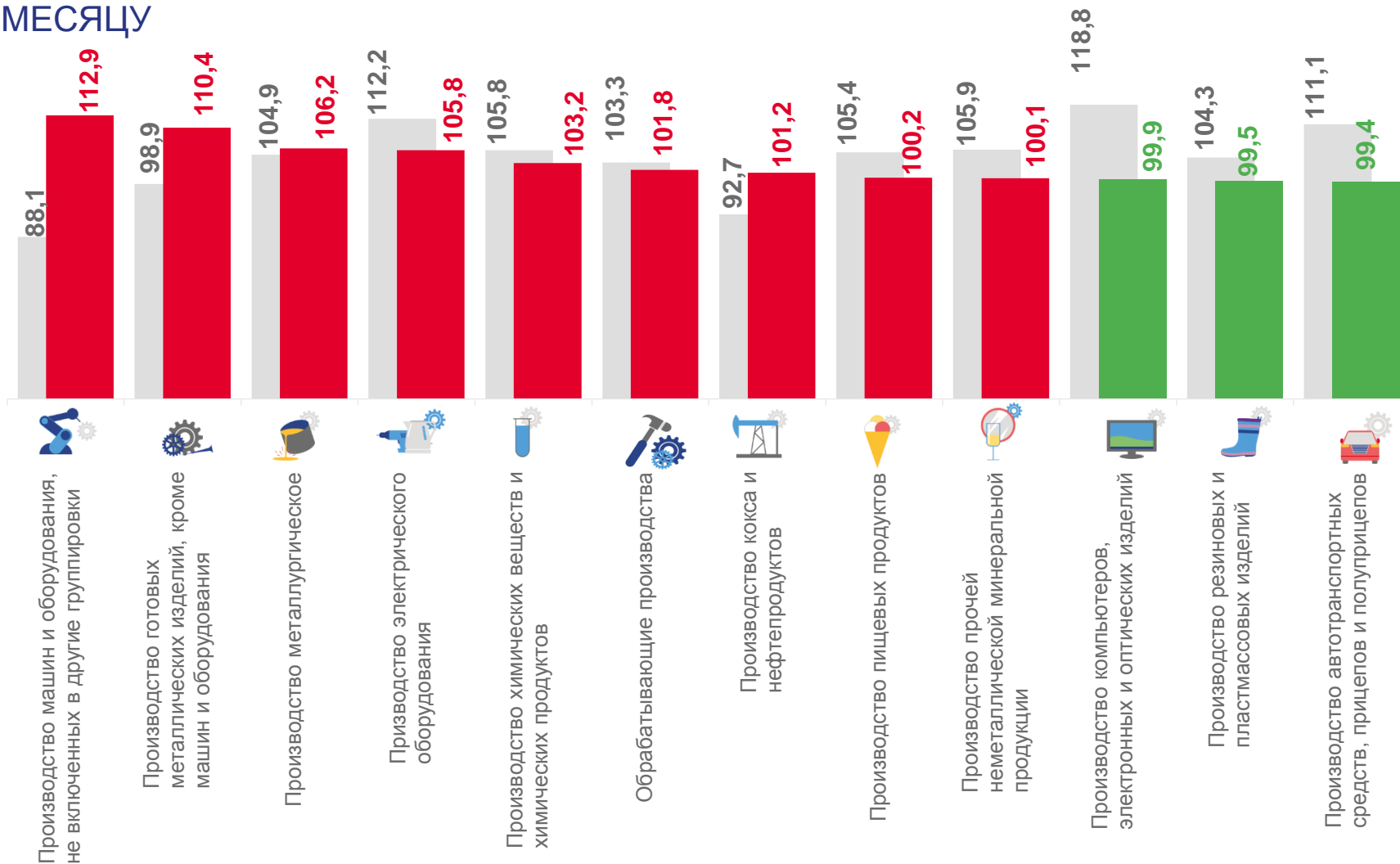
103,2

Производство химических веществ и химических продуктов



110,4

Производство готовых металлических изделий, кроме машин и оборудования



■ Апрель 2022 г. к марту 2022 г.

■ Апрель 2023 г. к марту 2023 г.



# ИНДЕКСЫ ЦЕН ПРОИЗВОДИТЕЛЕЙ ПО ОБРАБАТЫВАЮЩИМ ПРОИЗВОДСТВАМ (внутренний рынок)

В % К ДЕКАБРЮ ПРЕДЫДУЩЕГО ГОДА

АПРЕЛЬ 2023 г. К ДЕКАБРЮ 2022 г.



Обрабатывающие производства **100,6**



Производство кокса и нефтепродуктов **93,0**



Производство автотранспортных средств, прицепов и полуприцепов **101,1**



Производство пищевых продуктов **102,0**



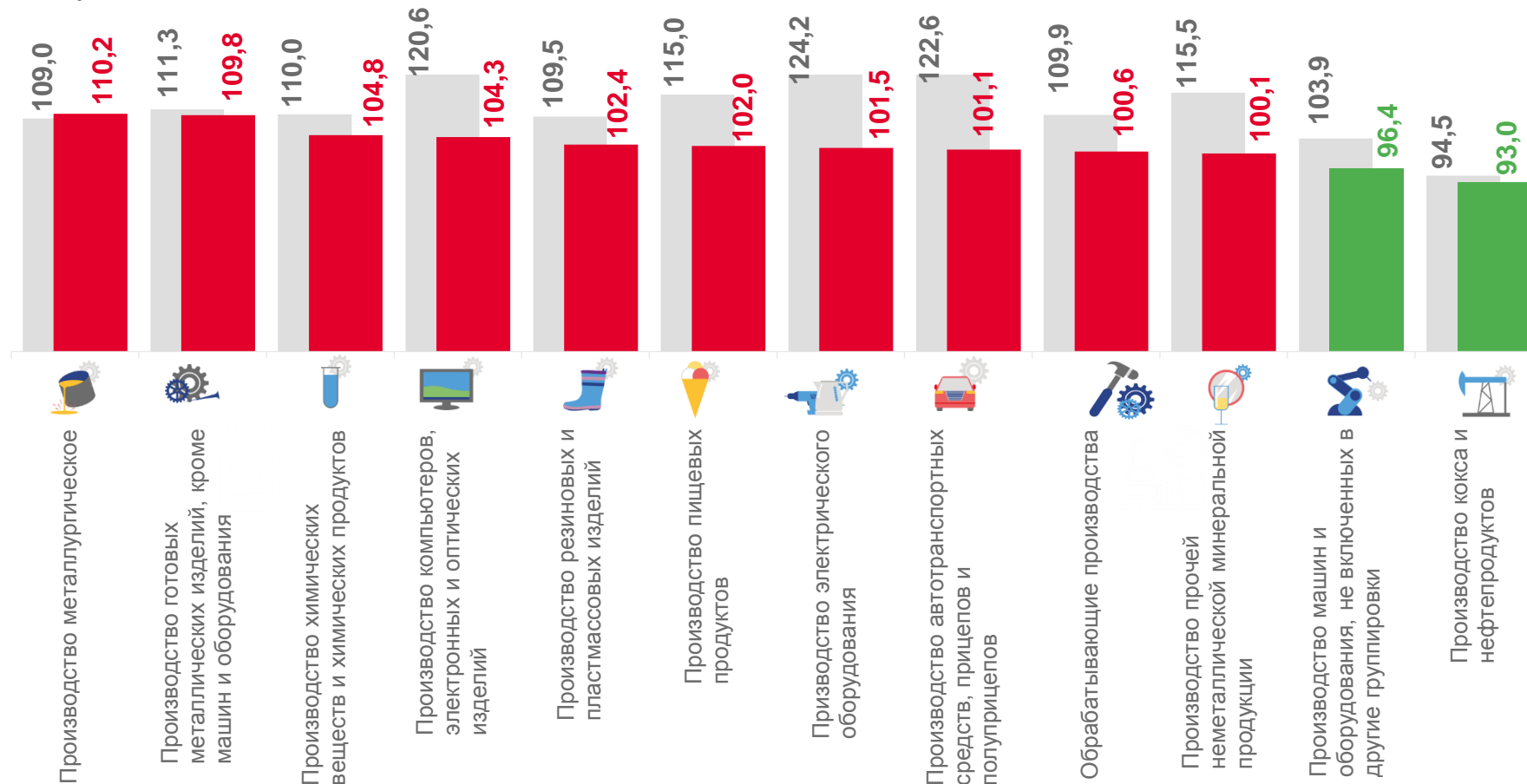
Производство резиновых и пластмассовых изделий **102,4**



Производство химических веществ и химических продуктов **104,8**



Производство готовых металлических изделий, кроме машин и оборудования **109,8**



■ Апрель 2022 г. к декабрю 2021 г.

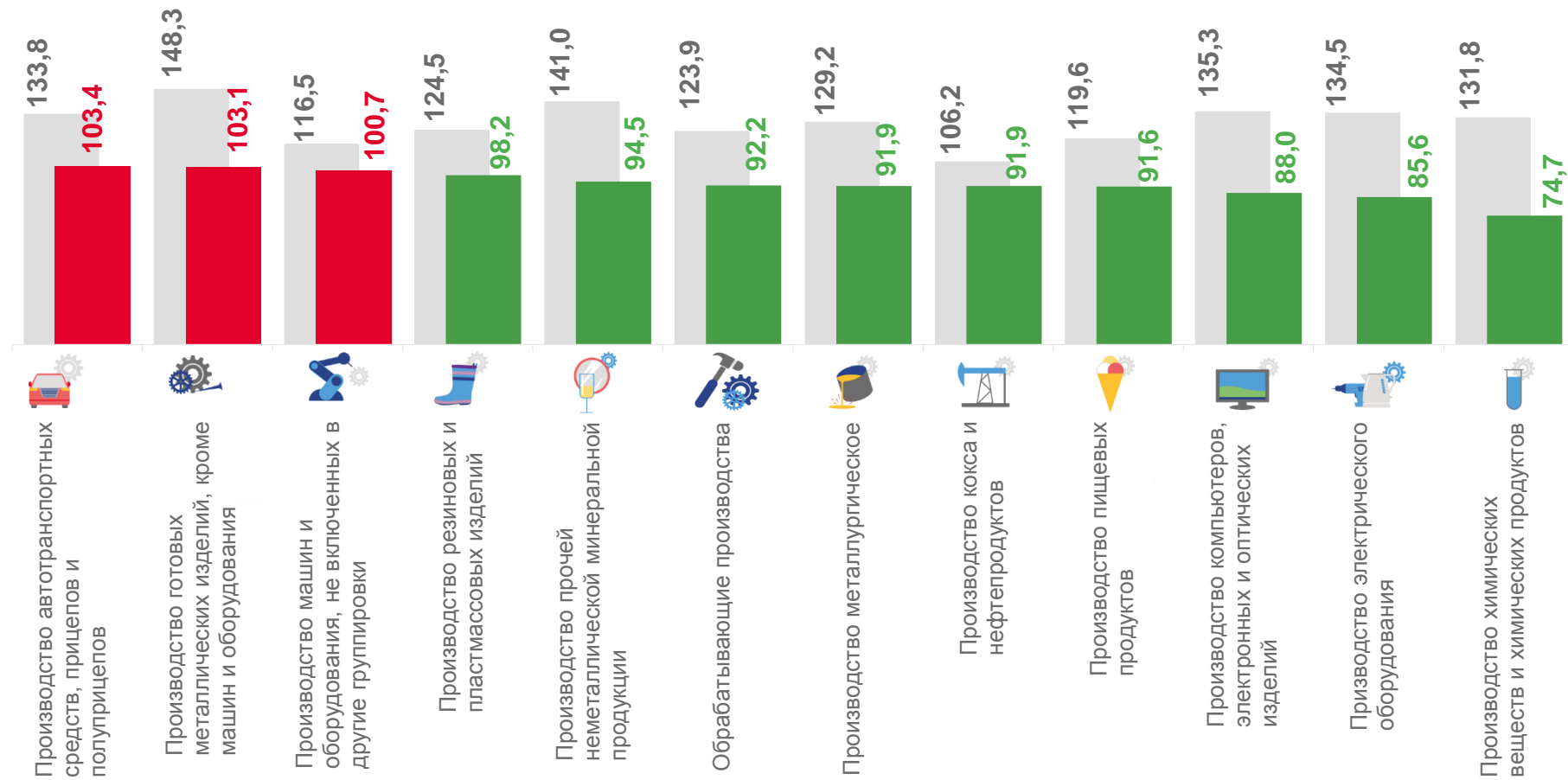
■ Апрель 2023 г. к декабрю 2022 г.



# ИНДЕКСЫ ЦЕН ПРОИЗВОДИТЕЛЕЙ ПО ОБРАБАТЫВАЮЩИМ ПРОИЗВОДСТВАМ (внутренний рынок)

В % К СООТВЕТСТВУЮЩЕМУ МЕСЯЦУ ПРЕДЫДУЩЕГО ГОДА

АПРЕЛЬ 2023 г. К АПРЕЛЮ 2022 г.



■ Апрель 2022 г. к апрелю 2021 г.

■ Апрель 2023 г. к апрелю 2022 г.





# ИНДЕКСЫ ЦЕН ПРОИЗВОДИТЕЛЕЙ ПО ОБЕСПЕЧЕНИЮ ЭЛЕКТРИЧЕСКОЙ ЭНЕРГИЕЙ, ГАЗОМ И ПАРОМ; КОНДИЦИОНИРОВАНИЕ ВОЗДУХА (внутренний рынок)

В % К ПРЕДЫДУЩЕМУ МЕСЯЦУ

АПРЕЛЬ 2023 г. К МАРТУ 2023 г.



99,7

Обеспечение электрической энергией, газом и паром; кондиционирование воздуха



99,4

Производство, передача и распределение электроэнергии



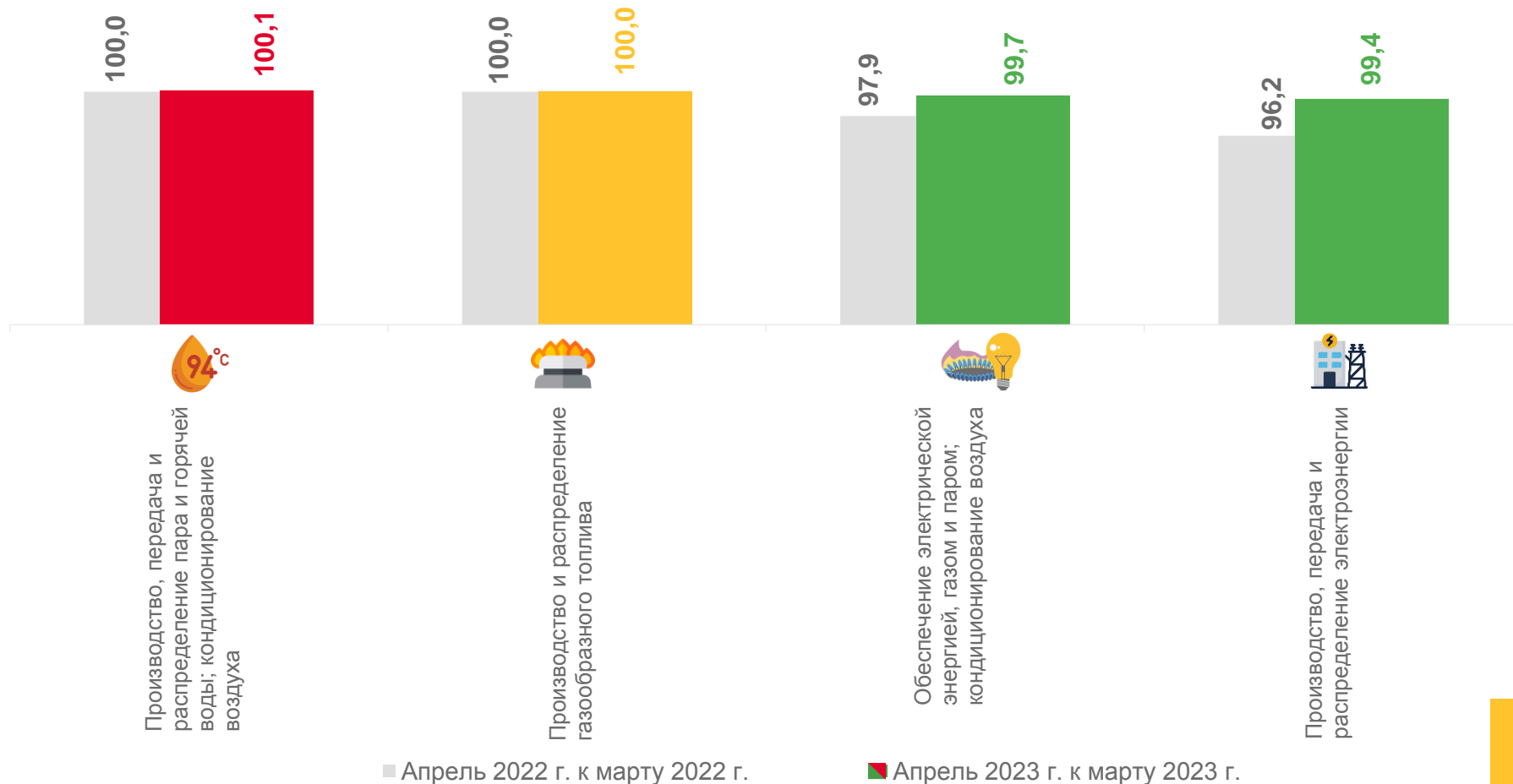
100,0

Производство и распределение газообразного топлива



100,1

Производство, передача и распределение пара и горячей воды; кондиционирование воздуха



■ Апрель 2022 г. к марту 2022 г.

■ Апрель 2023 г. к марту 2023 г.





# ИНДЕКСЫ ЦЕН ПРОИЗВОДИТЕЛЕЙ ПО ОБЕСПЕЧЕНИЮ ЭЛЕКТРИЧЕСКОЙ ЭНЕРГИЕЙ, ГАЗОМ И ПАРОМ; КОНДИЦИОНИРОВАНИЕ ВОЗДУХА (внутренний рынок)

В % К ДЕКАБРЮ ПРЕДЫДУЩЕГО ГОДА

АПРЕЛЬ 2023 г. К ДЕКАБРЮ 2022 г.



107,8

Обеспечение электрической энергией, газом и паром; кондиционирование воздуха



100,0

Производство и распределение газообразного топлива



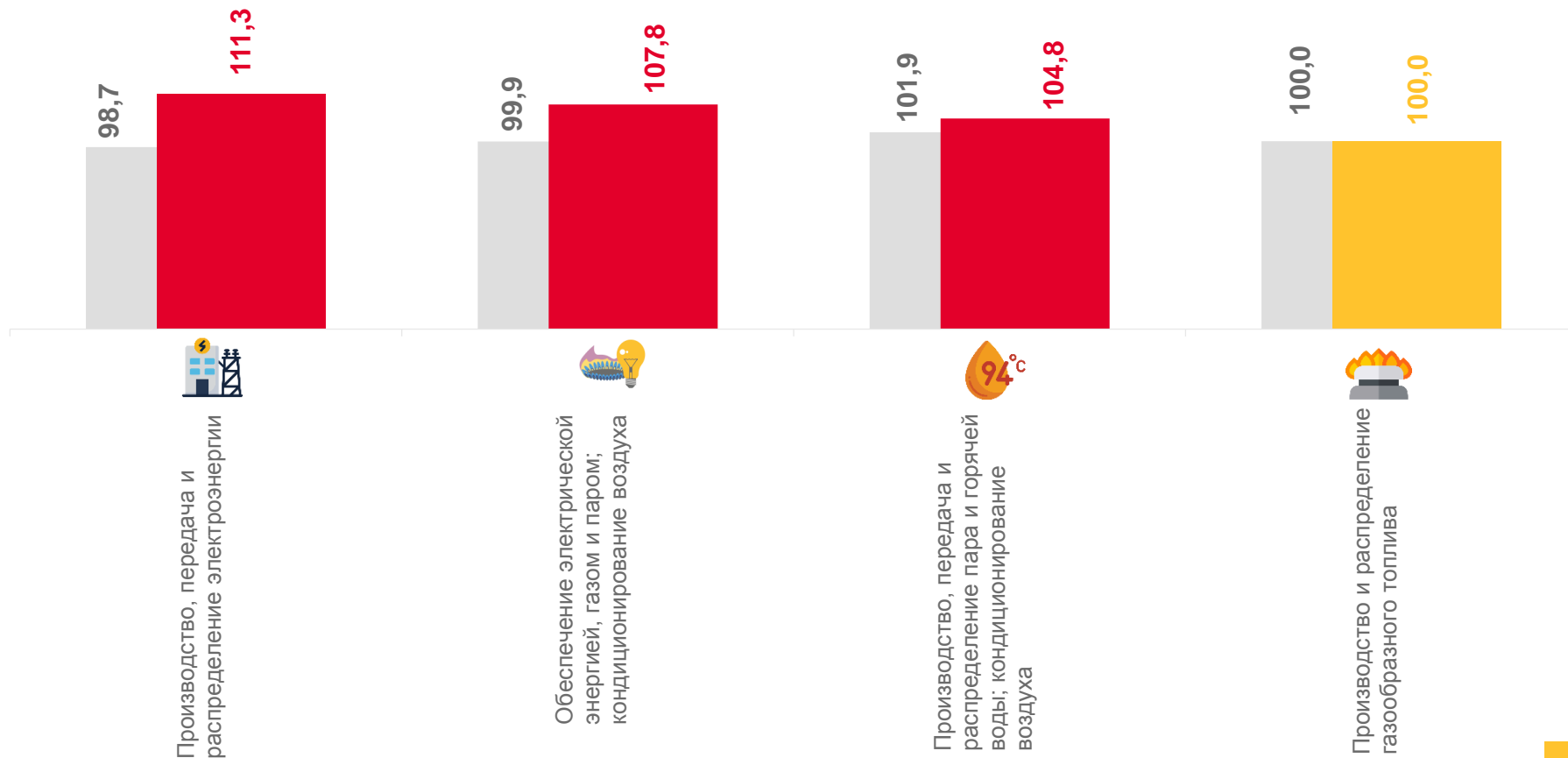
104,8

Производство, передача и распределение пара и горячей воды; кондиционирование воздуха



111,3

Производство, передача и распределение электроэнергии



■ Апрель 2022 г. к декабрю 2021 г.

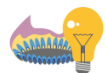
■ Апрель 2023 г. к декабрю 2022 г.



# ИНДЕКСЫ ЦЕН ПРОИЗВОДИТЕЛЕЙ ПО ОБЕСПЕЧЕНИЮ ЭЛЕКТРИЧЕСКОЙ ЭНЕРГИЕЙ, ГАЗОМ И ПАРОМ; КОНДИЦИОНИРОВАНИЕ ВОЗДУХА (внутренний рынок)

В % К СООТВЕТСТВУЮЩЕМУ МЕСЯЦУ ПРЕДЫДУЩЕГО ГОДА

АПРЕЛЬ 2023 г. К АПРЕЛЮ 2022 г.



112,9

Обеспечение электрической энергией, газом и паром; кондиционирование воздуха



112,0

Производство, передача и распределение пара и горячей воды; кондиционирование воздуха



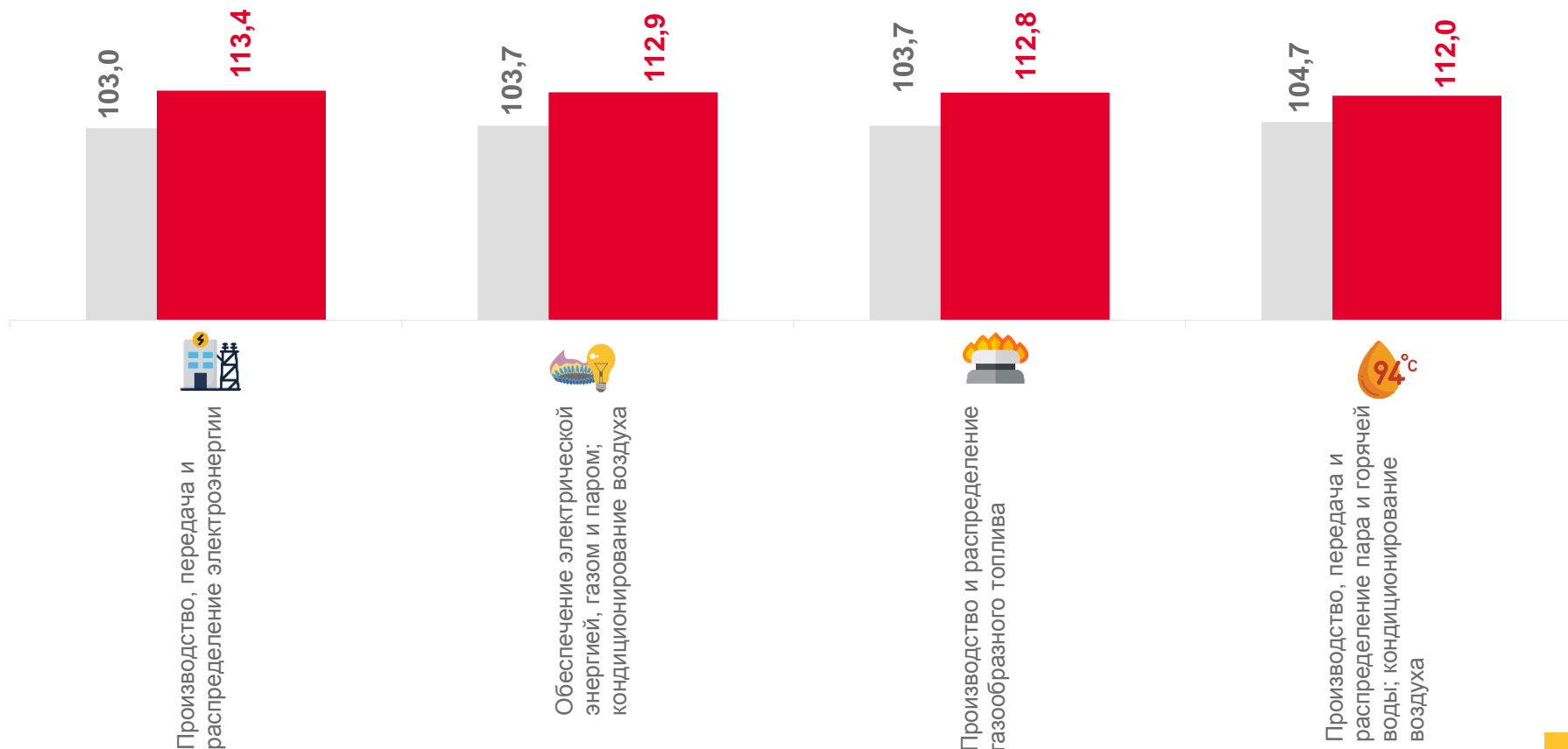
112,8

Производство и распределение газообразного топлива



113,4

Производство, передача и распределение электроэнергии



■ Апрель 2022 г. к апрелю 2021 г.

■ Апрель 2023 г. к апрелю 2022 г.

